

Регистрация на едином портале государственных услуг (ЕПГУ)

Единый Портал Государственных Услуг (ЕПГУ) – это федеральная государственная информационная система, обеспечивающее предоставление в электронной форме государственных и муниципальных услуг.

ЕПГУ **экономит Ваше время** - можно не тратить время на поиск информации на разных сайтах, все сосредоточено на единой информационной площадке.

Доступ ко всем сведениям ЕПГУ **круглосуточный и бесплатный**.

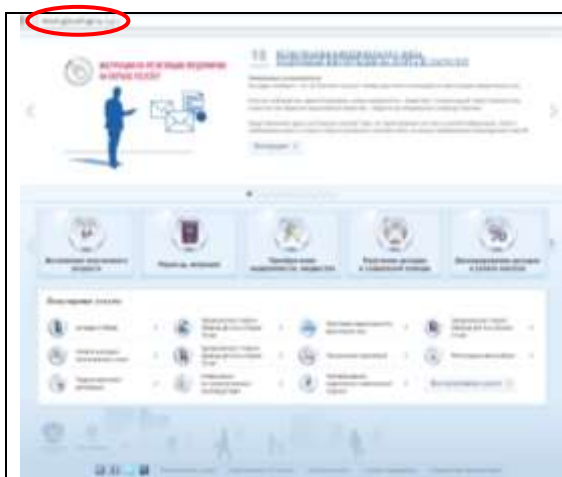
Единый портал **находится в постоянном развитии**: еженедельно появляются новые электронные формы заявлений по государственным и муниципальным услугам, по которым ранее была размещена лишь справочная информация и имелись шаблоны заявлений.

Вы можете получить информацию и **услуги в любом удобном для Вас месте и в любое удобное для Вас время**, необходимо только подключение к сети Интернет.

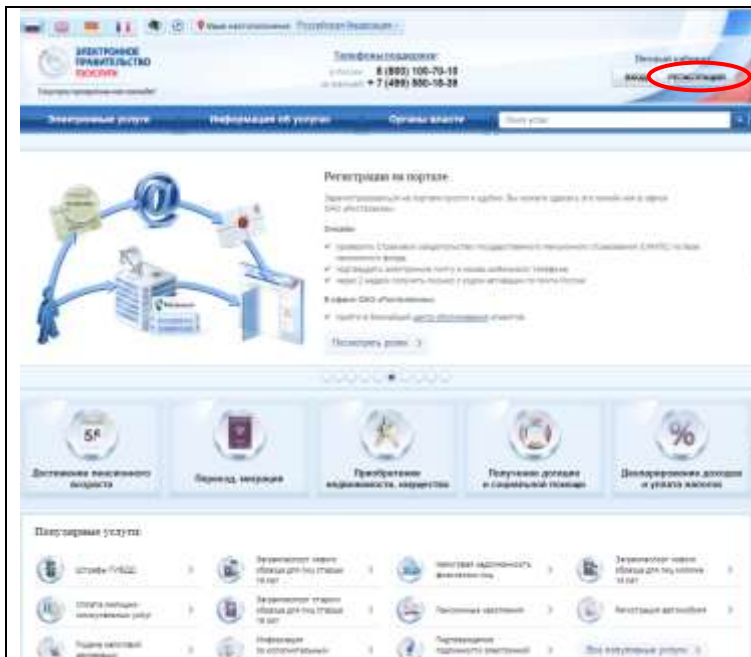
Как зарегистрироваться на ЕПГУ: Для регистрации Вам потребуется:

- Страховой номер индивидуального страхового счета – **СНИЛС**;
- Любой действующий **адрес** электронной почты;
- **Номер** мобильного телефона.

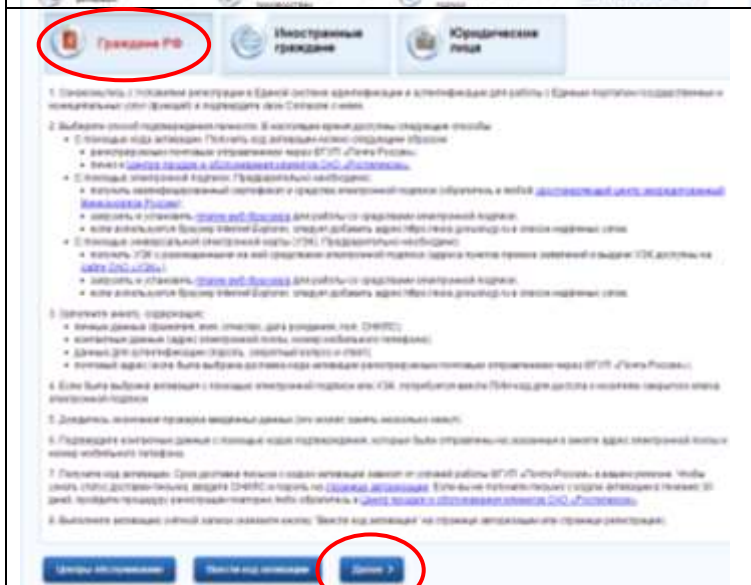
Алгоритм действий по регистрации на портале:



1. Зайти на портал. **Адрес портала в интернете:**
<http://www.gosuslugi.ru/>




2. **Выбрать функции «Регистрация»** в верхнем правом углу.



3. **Заполнить регистрационную форму.**

Ознакомьтесь с условиями регистрации, перейдите по ссылке Далее. Заполняя форму используйте Далее для перехода на следующую страницу формы регистрации.


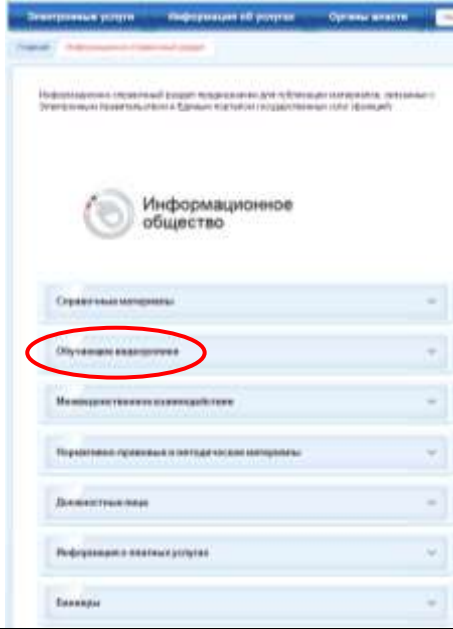
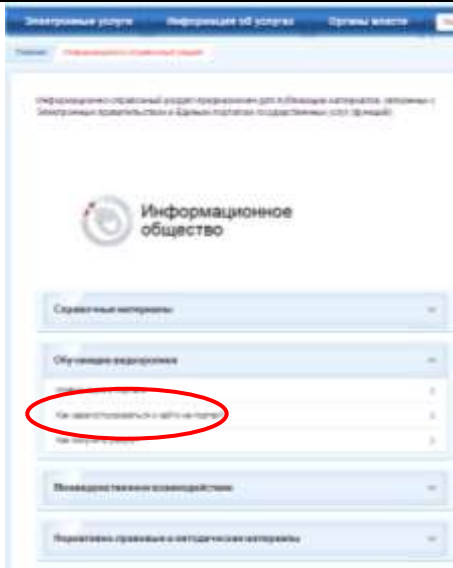
Вам будет предложено два варианта получения кода активации Вашего Личного кабинета: непосредственно в Центре выдачи кодов активации ОАО «Ростелеком» (г.Челябинск, ул. Цвиллинга, 10) или заказным письмом через почту России. Срок получения заказного письма занимает около 2-х недель.



4. После получения кода активации Вы заходите на портал и **выбираете в верхнем правом углу «Ввести код активации».**

Процедура регистрации завершена.

Обучающие ролики по регистрации на портале:

	<ol style="list-style-type: none">1. Зайти на портал по адресу http://www.gosuslugi.ru/2. Нажать в нижнем правом углу кнопку Справочная информация
	<ol style="list-style-type: none">3. Нажать кнопку Обучающие видеоролики
	<ol style="list-style-type: none">4. Перейти по ссылке Как зарегистрироваться и зайти на портал

